

Wir beglückwünschen Sie zum Kauf dieses FG Modellautos. Bitte lesen Sie diese Anleitung sorgfältig durch, bevor Sie mit der Montage beginnen bzw. bevor Sie dieses Modell in Betrieb nehmen.
Congratulations on the purchase of this FG model car. Please read this manual carefully before you start running the model.

FG Modellsport-Vertriebs-GmbH
 Spanningerstr. 2
 73650 Winterbach-Germany
 Phone: +49 7181 9677-0
 Fax: +49 7181 9677-20
 info@fg-modellsport.de
 www.fg-modellsport.de

Montageanleitung für nachstehende Automodelle: Mounting instruction for following car models:

Best.-Nr./ Item N°. – Bezeichnung/ Description

142049	Sportsline 08 McLaren GTR, glasklare Karosserie/ <i>Sportsline 08 McLaren GTR, clear body</i>
142049R	Sportsline 08 McLaren GTR, RTR, glasklare Karosserie/ <i>Sportsline 08 McLaren GTR, RTR, clear body</i>
142079	Sportsline 08 Porsche Carrera GT, glasklare Karosserie/ <i>Sportsline 08 Porsche Carrera GT, clear body</i>
142079R	Sportsline 08 Porsche Carrera GT, RTR, glasklare Karosserie/ <i>Sportsline 08 Porsche Carrera GT, RTR, clear body</i>
144148R	Sportsline 08 Audi A4 DTM, RTR, lackierte Karosserie/ <i>Sportsline 08 Audi A4 DTM, RTR, painted body</i>
144149	Sportsline 08 Audi A4 DTM, glasklare Karosserie/ <i>Sportsline 08 Audi A4 DTM, clear body</i>
144149R	Sportsline 08 Audi A4 DTM, RTR, glasklare Karosserie/ <i>Sportsline 08 Audi A4 DTM, RTR, clear body</i>
145154	Sportsline 08 Porsche GT2, glasklare Karosserie/ <i>Sportsline 08 Porsche GT2, clear body</i>
145154R	Sportsline 08 Porsche GT2, RTR, glasklare Karosserie/ <i>Sportsline 08 Porsche GT2, RTR, clear body</i>
145160	Sportsline 08 Porsche GT3, glasklare Karosserie/ <i>Sportsline 08 Porsche GT3, clear body</i>
145160R	Sportsline 08 Porsche GT3, RTR, glasklare Karosserie/ <i>Sportsline 08 Porsche GT3, RTR, clear body</i>
145169R	Sportsline 08 Porsche GT3 RSR, RTR, lackierte Karosserie/ <i>Sportsline 08 Porsche GT3 RSR, RTR, painted body</i>
145170	Sportsline 08 Porsche GT3 RSR, glasklare Karosserie/ <i>Sportsline 08 Porsche GT3 RSR, clear body</i>
145170R	Sportsline 08 Porsche GT3 RSR, RTR, glasklare Karosserie/ <i>Sportsline 08 Porsche GT3 RSR, RTR, clear body</i>
145179R	Sportsline 08 Mini Cooper, RTR, lackierte Karosserie/ <i>Sportsline 08 Mini Cooper, RTR, painted body</i>
145180	Sportsline 08 Mini Cooper, glasklare Karosserie/ <i>Sportsline 08 Mini Cooper, clear body</i>
145180R	Sportsline 08 Mini Cooper, RTR, glasklare Karosserie/ <i>Sportsline 08 Mini Cooper, RTR, clear body</i>
147228R	Sportsline 08 C-Klasse DTM 06, RTR, lackierte Karosserie/ <i>Sportsline 08 C-Class DTM 06, RTR, painted body</i>
147229	Sportsline 08 C-Klasse DTM 06, glasklare Karosserie/ <i>Sportsline 08 C-Class DTM 06, clear body</i>
147229R	Sportsline 08 C-Klasse DTM 06, RTR, glasklare Karosserie/ <i>Sportsline 08 C-Class DTM 06, RTR, clear body</i>
147239	Sportsline 08 C-Klasse 04, glasklare Karosserie/ <i>Sportsline 08 C-Class 04, clear body</i>
147239R	Sportsline 08 C-Klasse 04, RTR, glasklare Karosserie/ <i>Sportsline 08 C-Class 04, RTR, clear body</i>
147249	Sportsline 08 Merc. CLK-DTM, glasklare Karosserie/ <i>Sportsline 08 Merc. CLK-DTM, clear body</i>
147249R	Sportsline 08 Merc. CLK-DTM, RTR, glasklare Karosserie/ <i>Sportsline 08 Merc. CLK-DTM, RTR, clear body</i>
147254	Sportsline 08 Honda Accord, glasklare Karosserie/ <i>Sportsline 08 Honda Accord, clear body</i>
147254R	Sportsline 08 Honda Accord, RTR, glasklare Karosserie/ <i>Sportsline 08 Honda Accord, RTR, clear body</i>
148075	Sportsline 08 Alfa Romeo 156 WTCC, glasklare Karosserie/ <i>Sportsline 08 Alfa Romeo 156 WTCC, clear body</i>
148075R	Sportsline 08 Alfa Romeo 156 WTCC, RTR, glasklare Karosserie/ <i>Sportsline 08 Alfa Romeo 156 WTCC, RTR, clear body</i>
148143R	Sportsline 08 BMW 320si WTCC, RTR, lackierte Karosserie/ <i>Sportsline 08 BMW 320si WTCC, RTR, painted body</i>
148144	Sportsline 08 BMW 320si WTCC, glasklare Karosserie/ <i>Sportsline 08 BMW 320si WTCC, clear body</i>
148144R	Sportsline 08 BMW 320si WTCC, RTR, glasklare Karosserie/ <i>Sportsline 08 BMW 320si WTCC, RTR, clear body</i>
148165	Sportsline 08 BMW M3 GTR, glasklare Karosserie/ <i>Sportsline 08 BMW M3 GTR, clear body</i>
148165R	Sportsline 08 BMW M3 GTR, RTR, glasklare Karosserie/ <i>Sportsline 08 BMW M3 GTR, RTR, clear body</i>
343049	Sportsline 08 CAT Truck, glasklare Karosserie/ <i>Sportsline 08 CAT Truck, clear body</i>
343049R	Sportsline 08 CAT Truck, RTR, glasklare Karosserie/ <i>Sportsline 08 CAT Truck, RTR, clear body</i>
343053	Sportsline 08 Merc. 1834 Truck, glasklare Karosserie/ <i>Sportsline 08 Merc. 1834 Truck, clear body</i>
343053R	Sportsline 08 Merc. 1834 Truck, RTR, glasklare Karosserie/ <i>Sportsline 08 Merc. 1834 Truck, RTR, clear body</i>
343064	Sportsline 08 Merc. Atego Truck, glasklare Karosserie/ <i>Sportsline 08 Merc. Atego Truck, clear body</i>
343064R	Sportsline 08 Merc. Atego Truck, RTR, glasklare Karosserie/ <i>Sportsline 08 Merc. Atego Truck, RTR, clear body</i>
343070	Sportsline 08 MAN Truck, glasklare Karosserie/ <i>Sportsline 08 MAN Truck, clear body</i>
343070R	Sportsline 08 MAN Truck, RTR, glasklare Karosserie/ <i>Sportsline 08 MAN Truck, RTR, clear body</i>

**Bitte bewahren Sie diese Bauanleitung für Ersatzteil-Bestellungen sorgfältig auf!
 Please thoroughly keep this mounting instruction for spare parts' orders!**

Der Umgang mit Kraftstoffen erfordert vorsichtige und umsichtige Handlungsweise. Unbedingt Sicherheitshinweise beachten.

- Tanken Sie nur bei ausgeschaltetem Motor!
- Karosserie abnehmen.
- Bereich um den Tankstutzen gut säubern.
- Tankverschluss abnehmen und Kraftstoffgemisch vorsichtig einfüllen.
- Rauchen und jegliches offene Feuer ist nicht zulässig.
- Kraftstoffe können lösungsmittelähnliche Substanzen enthalten. Haut und Augenkontakt vermeiden. Beim Betanken Handschuhe tragen. Kraftstoffdämpfe nicht einatmen.
- Keinen Kraftstoff verschütten. Wenn Kraftstoff verschüttet wurde, Motor und Modell sofort säubern.
- Achten, dass kein Kraftstoff ins Erdreich gelangt (Umweltschutz). Geeignete Unterlage verwenden.
- Nicht in geschlossenen Räumen tanken. Kraftstoffdämpfe sammeln sich am Boden (Explosionsgefahr).
- Kraftstoff nur in zugelassenen und gekennzeichneten Kanistern transportieren und lagern. Kraftstoff Kindern nicht zugänglich machen.
- Die Bedienungsperson ist im Anwendungsbereich des Modells bzw. Motors für Schäden gegenüber Dritten verantwortlich, wenn diese persönlich oder in ihrem Eigentum verletzt werden.
- Das Modell darf nur an Personen weitergegeben werden, die mit diesem Modell und seiner Handhabung vertraut sind, stets die Bedienungsanleitung mitgeben.
- Personen mit Herzschrittmachern dürfen am laufenden Motor und beim Starten nicht an stromführenden Teilen der Zündanlage arbeiten.
- Der Motor darf nicht in geschlossenen Räumen (ohne ausreichende Belüftung) gestartet oder betrieben werden.
- Beim Starten ist das Einatmen der Auspuffgase zu vermeiden.
- Das Modell darf nicht ohne Luftfilter bzw. ohne Auspuffanlage gestartet oder betrieben werden.
- Vor jedem Starten ist eine Funktionsprüfung der sicherheitsrelevanten Teile durchzuführen.
- Das Gasgestänge muss immer von selbst in die Leerlaufstellung zurückgehen.
- Reinigungs-, Wartungs- und Reparaturarbeiten dürfen nur bei abgestelltem Motor durchgeführt werden. Motor und Schalldämpfer werden sehr heiß, besonders Schalldämpfer nicht berühren.

The handling with fuels requires circumspective and careful handling. Imperatively observe the security advices.

- Refuel only if the engine is switched off!
- Take off the body.
- Thoroughly clean the area around the fuels nipple.
- Remove the fuel filler cap and carefully fill in the fuel mixture.
- Smoking or any kind of open fire is not admitted.
- Fuels might contain solvent-like substances. Avoid contact with skin and eyes. Wear gloves for refueling. Do not inhale fuel vapors.
- Do not spill any fuel. If you have spilled fuel immediately clean the engine and the model.
- Make sure that no fuel will get into the soils (environmental protection). Use an appropriate mat.
- Do not refuel in enclosed rooms. Fuel vapors accumulate at the soil (risk of explosion).
- Transport and store fuels only in admitted and labeled canisters. Keep fuel out of the range of children.
- The operator is responsible for any damages caused to third persons in the operating range of the model, respectively of the engine, if they are injured or in case of property damage.
- The model must only be passed on to persons who are familiar with this model and its operation, always provide the operating manual.
- Persons with implanted heart pacemakers must not work on running engines and on live parts of the ignition system when the engine is being started.
- The engine must neither be started nor operated in enclosed rooms (without sufficient ventilation).
- When starting the engine, avoid inhaling the exhausts.
- The model must neither be started nor operated without air filter or without exhaust system.
- Before every start perform a functional check of the safety-relevant parts.
- The throttle rods must always return automatically to the idle position.
- Any cleaning, maintenance and repair works must only be performed with the engine being switched off. The engine and silencers are getting very hot. In particular do not touch the silencer.

Fernlenkanlagen / Radio Control Systems

Infos für RTR-Kunden/ for RTR customers

Die Fernlenkanlage wie auch die Servos wurden von uns fachgerecht montiert, eingestellt und geprüft. Sollten dennoch Probleme mit Sender, Empfänger oder den Servos auftreten, wenden Sie sich bitte an Ihren Fachhändler oder senden Sie die Fernlenkanlage bzw. das komplette Modell mit einer ausführlichen Problembeschreibung, im Gewährleistungsfall Kaufbeleg mit Händlernaame und Kaufdatum beilegen, an folgende Adresse:

Multiplex Modellsport GmbH & Co. KG,
Kundendienst
 Neuer Weg 2, D-75223 Niefern

The radio control system as well as the servos were professionally mounted, adjusted and checked. If any problems occur with transmitter, receiver or servos please contact your specialized dealer or send either the radio control system or the complete model together with a detailed description of the problem to your local Multiplex dealer. You will find the addresses on the following website: www.multiplex-rc.de

GARANTIEBESTIMMUNGEN

(gültig für Deutschland, Österreich und Luxemburg)

Unsere Artikel werden vor Auslieferung sorgfältig geprüft. Sollte jedoch wider Erwarten ein Fehler bzw. Schaden an einem unserer Produkte auftreten oder ein Herstellungsfehler festgestellt werden, bitten wir Sie, das Folgende zu beachten.

Senden Sie das defekte bzw. fehlerhafte Produkt mit einer ausführlichen Fehlerbeschreibung und in einem bearbeitbaren, gereinigten Zustand bruch sicher verpackt sowie ausreichend frankiert an folgende Adresse:

FG Modellsport-Vertriebs-GmbH
 Serviceabteilung
 Spanninger Str. 2
 D-73650 Winterbach
 Tel. 07181/9677-0
 Fax 07181/9677-20
 e-mail: technik@fg-modellsport.de

Geschäftszeiten:
 Mo-Fr 9-12 und 14:30-17 Uhr

Sollten noch Fragen offen sein, können Sie uns unter der angegebenen Telefon-Nummer oder per e-mail erreichen. Bitte beachten Sie, dass unfreie Sendungen von uns nicht entgegengenommen werden können. Teilen Sie uns Ihre vollständige Adresse mit, damit auch wir Sie bei Rückfragen kontaktieren können. Bitte vergessen Sie nicht Ihre e-mail-Adresse (falls vorhanden), Fax- und Handy-Nummer (FG Händler bitte immer Kunden-Nummer angeben).

Mit dem Einsenden des Produktes erteilen Sie uns automatisch einen Reparaturauftrag für den Fall, dass kein Garantieanspruch vorliegen sollte.

Auf ausdrücklichen schriftlichen Wunsch Ihrerseits erstellen wir einen kostenpflichtigen Kostenvoranschlag in Höhe von pauschal 15 EUR. Dieser Kostenvoranschlag hat eine Gültigkeit von 2 Wochen ab Ausstellungsdatum. Bei Erteilung des Reparaturauftrages werden diese Kosten selbstverständlich angerechnet.

Die Rücksendung der reparierten oder getauschten Artikel erfolgt nach Vorauskasse an folgende Bankverbindung:

FG Modellsport-Vertriebs-GmbH

Kerner Volksbank eG
BLZ 602 626 93
Kto.Nr. 55 075 002

oder

Commerzbank AG
BLZ 600 400 71
Kto.Nr. 2825800

Bei Vorliegen eines Garantiefalles fallen keine Kosten an und der Versand erfolgt portofrei.

Garantieausschluss:

Keine Garantie gewähren wir bei unsachgemäßer Behandlung und Verschleißteilen. Die Garantie ist ferner ausgeschlossen, wenn unzulässiges Zubehör verwandt worden ist oder Tuning- und Anbauteile, die nicht aus dem FG-Lieferprogramm stammen oder nicht von FG Modellsport ausdrücklich als zulässiges Zubehör deklariert worden sind. Es obliegt dem Käufer, sich bei seinem FG Fachhändler diesbezüglich zu informieren.

Betriebsanleitung für Zenoah- und CY-Motoren



FG Modellsport-Vertriebs-GmbH
Spanningerstr. 2
73650 Winterbach-Germany
Phone: +49 7181 9677-0
Fax: +49 7181 9677-20
info@fg-modellsport.de
www.fg-modellsport.de

Die 1:5 On-Road und 1:6 Truck Modelle werden mit Standard-Luftfilter mit werkseitig eingeöltem Filtereinsatz ausgeliefert. Für den Einsatz auf Plätzen mit wenig Staubentwicklung ist dieser Filter ausreichend. Die Schaumstoff-Filtereinsätze sollten vorsichtshalber öfters gewechselt bzw. gereinigt und wieder mit Filteröl 6441 durchgehend getränkt werden. Wegen der erhöhten Staubentwicklung bei den 1:6 Off-Road Modellen werden diese serienmäßig mit dem FG Off-Road Ansaug-Luftfilter mit eingeöltem Filtereinsatz ausgestattet. Entsprechend der Staubentwicklung ist auch bei den Off-Road Filtern der Filtereinsatz zu reinigen, auf Risse zu prüfen und durchgehend mit FG Filteröl 6441 zu tränken. **Achtung!** Das von uns angebotene K+N Luftfilteröl ist für Schaumstofffilter nicht geeignet.

Weitere Ansaug-Geräuschfilter, Filteröle usw. für FG und Fremdmodelle sehen Sie im FG Hauptkatalog 3 auf den Seiten 49, 132-135.

1. Inbetriebnahme des Motors

Überprüfen Sie vor jeder Inbetriebnahme des Motors den Luftfilter und auch den Luftfilteradapter auf korrekten und festen Sitz. Bei starker Staubentwicklung empfehlen wir, zusätzlich die Verbindung zwischen Vergaser, Luftfilteradapter und Luftfilter mit FG Silikon 6503 abzudichten. Die Grundeinstellung des Motors ist werkseitig eingestellt. Das Mischungsverhältnis des Kraftstoffs sollte 1:25 betragen = 4 % Ölanteil. Verwendbarer Kraftstoff Superbenzin oder Superplus. Für die optimale Schmierung empfehlen wir unser FG Panolin Racing Öl (FG Hauptkatalog 3, Seite 129).

2. Starten des kalten Motors

Vergaser-Drosselklappe schließen bzw. in Standgas-Position bringen. Choke-Klappe am Vergaser schließen. Drücken Sie nun die Primerpumpe am Vergaser, bis diese mit Kraftstoff gefüllt ist. Zugstarter langsam bis zum ersten Widerstand herausziehen, dann kräftig anziehen, bis der Motor hörbar zündet. In der Regel wird der Motor nach dem ersten Starten wieder ausgehen. Jetzt öffnen Sie die Choke-Klappe und ziehen Sie erneut am Zugstarter, bis der Motor läuft. Motor in kaltem Zustand niemals mit Volllast oder mit hohen Drehzahlen betreiben, Motor zuvor ca. 3-4 Minuten mit niedrigen Drehzahlen warmfahren. Bei Schäden kann keine Garantie gewährt werden.

3. Starten des warmen Motors

Choke-Klappe geöffnet lassen, Primerpumpe drücken und Zugstarter betätigen. Zum Abstellen des Motors drücken Sie den Kurzschlusschalter (Stop-Schalter) so lange, bis der Motor steht.

4. Vergasereinstellung

Der Vergaser wird vom Werk entsprechend den örtlichen Verhältnissen eingestellt. Je nach Luftfilter, Schalldämpfer und Einsatzort kann eine Korrektur erforderlich sein. Bringen Sie den Motor durch Fahren auf Betriebstemperatur. Sollte der Motor beim Beschleunigen etwas verzögern, dann läuft er zu mager. In diesem Fall drehen Sie die Leerlauf-Gemischschraube L etwas entgegen dem Uhrzeigersinn. Kommt der Motor nur langsam stotternd bei stärkerer Rauchentwicklung auf Touren, dürfte dieser zu fett sein, d. h. Sie sollten dann die Leerlauf-Gemischschraube L im Uhrzeigersinn etwas zudrehen. Um die maximale Drehzahl einzustellen, heben Sie die Hinterräder an und gehen Sie mit dem betriebswarmen Motor kurzzeitig auf Vollgas. Nun können Sie an der Volllast-Gemischschraube H bei zu magerem Gemisch nach links bzw. bei zu fettem Gemisch nach rechts drehen.


ACHTUNG! Halten Sie den Motor nur kurzzeitig in unbelastetem Zustand auf Höchstdrehzahl. In den meisten Fällen muss die Leerlauf-Anschlagschraube nachreguliert werden, wenn eine Motoreinstellung an der Leerlauf-Gemischschraube L wie auch an der Volllast-Gemischschraube H vorgenommen wurde.

5. Vergasergrundeinstellung


Die angegebenen Werte sind Anhaltswerte. In einigen Fällen ist eine Nachjustierung erforderlich. Sollten Sie das Gefühl haben, dass die Leerlauf-Gemischschraube L bzw. die Volllast-Gemischschraube H gänzlich verdreht wurden, dann drehen Sie beide Einstellschrauben L + H vorsichtig im Uhrzeigersinn bis auf Anschlag zu. Danach Einstellschrauben nach folgender Tabelle entgegen dem Uhrzeigersinn aufdrehen.

	Volllast-Gemischschraube H	Leerlauf-Gemischschraube L		
Formel 1/ Zenoah G230/260RC	1 Umdr	1,25 Umdr		
Formel 1/ FG CY23/CY26	1 Umdr	1,25 Umdr		
Sportsline	1 Umdr	1 Umdr		
Competition			1,50 Umdr	1,25 Umdr
Buggy			1,25 Umdr	1,25 Umdr

Zenoah-/ CY-Motor



Zenoah-/ CY-Motor



Bei den ersten zwei Tankfüllungen sollten Sie Höchstdrehzahlen im unbelasteten Zustand vermeiden ebenso wie anhaltende Vollgasfahrten auf Parkplätzen. Beim ersten Einsatz sollte auch ein Reichweitentest mit der Fernlenkanlage bei laufendem Motor durchgeführt werden.

Betreiben Sie den Motor niemals in geschlossenen Räumen ohne ausreichende Belüftung. Weitere Sicherheitshinweise liegen den Motoren bei.

Working instruction for Zenoah and CY engines



Our 1:5 On-Road and 1:6 Truck models we deliver with standard air filter including factory-oiled filter insert. This filter is sufficient for the use on tracks with low formation of dust. As a precaution we recommend to change or rather clean the foam filter inserts more often and soak them afterwards again completely with filter oil 6441. According to the higher formation of dust we standard equipped our 1:6 Off-Road models with the FG Off-Road inlet air filter with oiled filter insert. Corresponding to the formation of dust you also have to clean the filter inserts of these Off-Road filters, check them on fissures and soak them in filter oil 6441, too. **Attention! The K & N air filter oil is not suitable for foam filters. Further inlet slencers, filter oils a.s.o. for FG models and other brands you will find in our FG main catalog.**

FG Modellsport-Vertriebs-GmbH
Spanningerstr. 2
73650 Winterbach-Germany
Phone: +49 7181 9677-0
Fax: +49 7181 9677-20
info@fg-modellsport.de
www.fg-modellsport.de

1. Initial operation of the engine

Always check if the air filter and also the air filter adapter are seated correct and firm before starting the engine. The basic adjustment of the engine is preset by the factory. At high formation of dust we recommend to seal the connection between carburetor, air filter adapter and air filter additionally with FG Silicone 6503. The petrol lubrication should be 1:25 which means a share of 4 % oil. Suitable is Super or Superplus petrol. We recommend our FG Panolin Racing Oil for an optimal lubrication (FG catalog 3, page 129).

2. Starting the cold engine

Close the carburetor throttle valve or rather bring it into neutral gear. Now shut the choke flap at the carburetor. Press the primer pump at the carburetor until the pump is full with fuel. Slowly pull the rope starter until you feel the first resistance, then pull strongly until the engine ignites audible. Normally the engine will stop again after the first ignition. Now open the choke flap and pull the rope starter once again until the engine runs. Never run the cold engine at full-load or with high speed ranges, rather warm-up the engine for approx. 3-4 minutes at a low speed range. We can not grant a guarantee for damages.

3. Starting the warm engine

Leave the choke flap open, press the primer pump and actuate the rope starter. To turn the engine off, press the ignition switch until the engine stops.

4. Carburetor adjustment


The adjustment of the carburetor is preset by the factory adequate to the local conditions. Depending on air filter, exhaust silencer and operating conditions a correction may be necessary. Drive the engine until it has reached its working temperature. If the engine decelerates a little during the acceleration, then it runs too lean. In this case open the No-load adjusting screw L anticlockwise. If the engine revs up only slowly stammering and under clouds of smoke, then the engine probably runs with an overrich mixture. In that case you should turn the No-load adjusting screw L clockwise. In order to adjust the maximum range of speed, lift the rear wheels and drive the warm engine shortly at full speed. Now you can turn the Full-load adjusting screw H to the left (lean mixture) or to the right (overrich mixture). **ATTENTION!** Don't drive the engine in a no-load condition too long at the maximum speed range. Mostly the neutral gear adjusting screw has to be regulated once again if it was necessary to adjust the engine at the No-load adjusting screw L or Full-load adjusting screw H.

5. Basic adjustment of the carburetor

The declared values are reference values. Mostly the carburetor has to be readjusted. If you have the feeling that the No-load adjusting screw L or the Full-load adjusting screw H is completely misadjusted, then close both adjusting screws L + H carefully. Afterwards open the adjusting screws anticlockwise corresponding to the following table.

		Full-load adjusting screw H	No-load adjusting screw L
Formula 1/ Zenoah	G230/260RC	1 turns	1.25 turns
Formula 1/ FG	CY23/CY26	1 turns	1.25 turns
Sportsline Competition Buggy	Zen. ZG22/ G2D	1 turns	1 turns
	Zen. G230/260RC	1.50 turns	1.25 turns
	FG CY23/CY26	1.25 turns	1.25 turns

Zenoah/ CY engine



Zenoah/ CY engine



During the first two tank fillings you should avoid maximum speed ranges in no-load condition as well as longer full-speed drives on parking places. The first thing we recommend to check is the effective radius of your radio control system with running engine.

Never operate the engine in closed rooms without sufficient ventilation. Further safety instructions are enclosed with the engines.



Karosserien und Modellaufkleber ***Bodyshells and model stickers***

Die zum Chassis passenden Karosserie-Sets/ Suitable bodyshells for chassis:


Sportsline Chassis lang 1:5	02049 McLaren, 02079 Porsche Carrera GT, 07239 Merc. C-Klasse 04, 07249 Merc. CLK-DTM, 07254 Honda, 08075 Alfa 156, 08165 BMW M3 GTR, 08144 BMW 320si, 04149 Audi A4 06, 07229 Merc. C-Klasse 06
Sportsline Chassis mittel 1:5	01049 Ren. Megane, 05049 New Beetle, 05064 Chrysler Viper, 05170 Porsche GT3 RSR, 05180 Mini Cooper
Sportsline Chassis kurz 1:5	05154 Porsche GT2, 05160 Porsche GT3
Sportsl. Chassis lang 1:6, Truck	03049 CAT-Truck, 03053 Merc.-Truck 1834, 03064 Merc-Truck Atego, 03070 MAN-Truck
Sportsl. Chassis lang Breitvers. 1:5	09149 Merc. CLK-GTR, 09159 Porsche GT1, 09054 Merc. C-291

Montageanleitung für die RC-Anlage, nicht gültig für RTR-Modelle.
Mounting instruction for RC system, not guilty for RTR models.

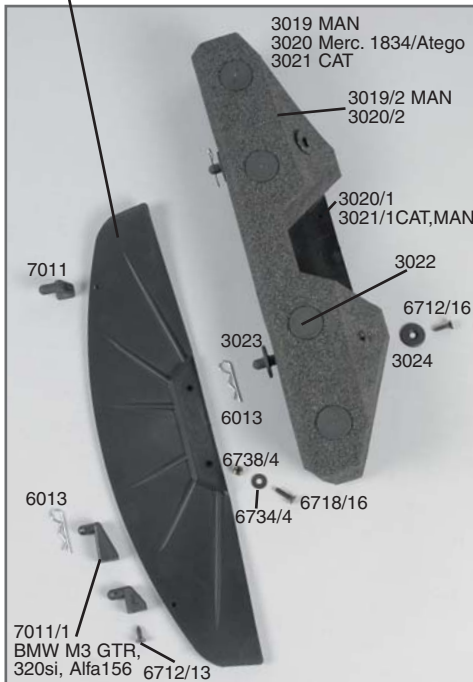

FG Modellsport-Vertriebs-GmbH
Spannerstr. 2
73650 Winterbach-Germany
Phone: +49 7181 9677-0
Fax: +49 7181 9677-20
info@fg-modellsport.de
www.fg-modellsport.de



Explosions-Anleitung/ Exploded view




- 2020 McLaren
- 5020/1 Porsche GT2, GT3, GT3 RSR
- 7020/4 Honda
- 7020/5 Merc.CLK-DTM
- 7020/7 BMW M3GTR
- 7020/8 Merc. C-Klasse 04
- 7020/9 Porsche Carrera GT
- 7020/10 Alfa 156
- 7020/11 BMW 320si
- 7020/12 Audi A4 06
- 7020/13 Merc. C-Kl. 06



- 3014 McLaren/MB-Truck 1834, Atego

- 7012 BMW M3GTR, 320si/ Porsche GT2/ GT3/ GT3 RSR
- 8013 Merc. CLK-DTM/Honda/Audi 06/ Merc.C-Kl. 04, 06
- 9014 CAT-Truck/ MAN-Truck
- 9014/1 Porsche Carrera GT

- 5014/6 Porsche GT2, GT3/ GT3 RSR
- 5014/7 BMW M3 GTR, 320si/ Merc. C-Klasse 04, 06, CLK-DTM, CLK-GTR/ McLaren/ Porsche Carrera GT/ Audi 06/ Renn-Trucks/ Alfa 156



- 6106/1 Porsche GT2, GT3, GT3 RSR/ Ren.Megane
- 6106/2 BMW M3 GTR, 320si/ Merc.CLK-DTM/ McLaren/ Honda/ Alfa 156/ Merc. C-Kl. 06/ Audi 06

Original FG Ersatz- und Tuningteile

Ersatzteilliste für Sportsline 08 Chassis

Best.-Nr. 142049 - 343070R

Best.-Nr. Bezeichnung

01152/01	Karosseriestütze u. Auflage Megane, 1St.
0220	Frontträger Mc Laren, 1St.
02152/02	Karosserieaufträge hinten Mc Laren, 2St.
03014	Karosserieteile mitte/hinten 85mm, 2St.
03019	Frontträger WAN-Truck, Set
03019/02	Schraunstoff f. 3019, 1St.
03020	Frontträger MB-1834/Altego, Set
03020/01	Kunststoff-Frontträger MB1834/Altego, 1St.
03020/02	Schraunstoff für 3020+3021, 1St.
03021	Frontträger CAI-Truck, Set
03021/01	Kunststoff-Frontträger CAI-Truck, 1St.
03022	Befestigungsbolzen f. Schraunstoff, 4St.
03023	Karosserieteile-Befestigungsbolzen, 2St.
03024	Kunststoffscheiben, 4St.
03105/01	Felge 1:6 silber, 2St.
03106	Felgenverkleidung silber, 2St.
03108	Felgenersatz vorne Trucks, 2St.
03109	Felgenersatz hinten Trucks, 2St.
03152/01	Kar.-Stütze und Auflage Trucks, 2St.
04412	Schutzzaug f. Antriebswellen, 2St.
0501/01	Alu-Chassis Fororsche, 1St.
05013	U-Profile
05014	UB-Profile
05014/03	Servo-Abkühlrahmen Fut-/JR, 2St.
05014/05	Bolzen f. Abkühlrahmen, 2St.
05014/06	Akkumulatör kurz, 1St.
05014/07	Akkumulatör lang, 1St.
05017	Bremsgestänge-Set, 1St.
05018	Gasgestänge-Set Zenoach-Porsche, 1St.
05019/01	Druckfeder 0,4x5x20mm, 2St.
05020/01	Frontträger Porsche GT2/GT3, 1St.
05116/01	3-Kammer Resonanzschalld./Porsche, 1St.
05152	Karosseriestütze u. Auflage Porsche, 1St.
06013	Karosserieteklammen, 10St.
06020	Alu-Stellringe 2,1mm, 5St.
06022/01	Antennenrohr n. Halter, 1St.
06023	Servo-Saver AR, 1St.
06024	Servo-Saver-Actrise-Scheibe, 1St.
06025/02	Servo-Saver Feder, neu, 1St.
06026	Gestänge M4, 2St.
06027/06	Kugellager gum mit Kugel, 6St.
06029/07	Stahlkugel 6mm, 5St.
06029/08	Kugellagerk M6 neu, 4St.
06030	Kugellager M6 neu, 4St.
06030/05	Stahlkugel 10x10,75, 4St.
06036/01	FG Kugellager 10x19x7 m. Fettfüllung, 2St.
06037/05	Stahl-Befestigungsplatten, 2St.
06038	Motor-Befestigungshebel, 4St.
06039/01	Bolzen für Getriebepack, 3St.
06040/05	FG Kugellager 10x22x6 m. Fettfüllung, 2St.
06041	Getriebeachse-Stahl 10mm, 1St.
06042/01	Bremsverkerst 97 neu, 1St.
06044/01	Bremsverkerst 97 neu, 1St.
06045/01	Bremsverkerst 97 neu, 1St.
06045/02	Bremsverkerst 97 neu, 1St.
06048	Stahl-Zahnrad 60/48Z., 1St.
06049	Kupplungsgecko, 1St.
06051	Dämpfungsgumm, 4St.
06061	Hinterachsbock links, 1St.
06062	Hinterachsbock rechts, 1St.
06063/05	FG Kugellager 12x28x8 m. Fettfüllung, 2St.
06064	Differenzial-Gehäuse, 1St.
06065/01	Kunststoff-Diff.-Hülse, 1St.
06066/01	Diff.-Kegelzahnrad A steckbar, 2St.
06067	Diff.-Kegelzahnrad B, 2St.
06068	Diff.-Kegelzahnrad 1St.
06069/02	Kugel-Diff.-Achse, 1St.
06071	Alu-Getriebeplatte, 1St.

Best.-Nr. Bezeichnung

06072/01	Querlenker hint.unten einstellb. 1:6, 1St.
06073	Querlenkerstift hinten unten, 2St.
06074/02	Querlenker hinten oben verkerst f. M8, 2St.
06075	Querlenkerstift hinten oben, 2St.
06076/01	Querlenk.-Gewindestift hint./ob.61mm, 2St.
06077/05	Achsschenkel hinten l/r, erhöht M5, 2St.
06077/06	Stahlkugel 10x13 f.Achsschenkel hi., 2St.
06077/08	Schraubm5x3,5 f.Achssch. hinten, 6St.
06078	Distanzbolzen f. Achsschenkel hinten, 2St.
06079/01	Kugellager 8x22x7, 2St.
06080/01	Kugel-Antriebsachse 1St.
06081/01	Kugellager 5x10x15, 4St.
06096	Dämpfer-Befestigungsschraube M5, 4St.
06100/03	Dämpferbrücke vorne, 1St.
06100/04	Einsteilschraube re./l. 32mm, 2St.
06101	Einsteilschraube re./l. 39mm, 2St.
06104/01	Austriegs-Begrenzungschraube, 4St.
06106	Antriebsachse 57mm vorne, 1St.
06106/01	Felgen-Vierkantrohrnehmer 9,5mm, 2St.
06106/02	Felgen-Vierkantrohrnehmer 14mm, 2St.
06106/05	Sicherungsring f. Felgen-Vierkant, 4St.
06112	M6 Stopnmutter mit Scheibe, 10St.
06113	Rachtmutter M6 selbstschend, 10St.
06349	Penel, 1St.
06350	Benzinschlauch schwarz, 1St.
06402/01	Auspuffschlauch neu 21x25x50mm, 1St.
06417/005	Slick-Reifen S,63mm 1:6, Ehelagen, 2St.
06417/07	Slick-Reifen S,63mm 1:6, Verkleid, 2St.
06419/06	Slick-Hinterrreifen S1,80mm 1:6 Einl., 2St.
06422	Slick-Hinterrreifen S1,80mm 1:6 verkle., 2St.
06431	Stahl-Zahnrad 16 Zähne, 1St.
06433	Stahl-Zahnrad 20 Zähne, 1St.
06510/40	Hilce Servo HS-645MB, 1St.
06510/60	Stoßdämpfer 6000, 1St.
06534/02	Gestängedurchführung 2,1mm, Set
06540	Empfangenagel, 1St.
06546	FG Empfängerakku NiCd 6V/1500 mAh, 1St.
06592	Hilce Servo HS-8055B, 1St.
06593	Hilce Servo HS-8055B, 1St.
06710/25	Senk-Blechtschraube 2,9x25mm, 20St.
06712/13	Senk-Blechtschraube 4,2x13mm, 20St.
06712/16	Senk-Blechtschraube 4,2x16mm, 20St.
06712/25	Senk-Blechtschraube 4,2x25mm, 20St.
06714/025	Senk-Blechtschraube 2,9x5,5mm, 15St.
06714/13	Senk-Blechtschraube 2,9x13mm, 15St.
06714/16	Senk-Blechtschraube 2,9x16mm, 15St.
06714/19	Senk-Blechtschraube 2,9x19mm, 15St.
06714/22	Senk-Blechtschraube 2,9x22mm, 15St.
06714/25	Senk-Blechtschraube 2,9x25mm, 15St.
06716/13	Senk-Blechtschraube 4,2x13mm, 15St.
06716/16	Senk-Blechtschraube 4,2x16mm, 15St.
06716/22	Senk-Blechtschraube 4,2x22mm, 15St.
06718/06	Senkschr. m. Kreuzschlitz M4x6mm, 10St.
06718/08	Senkschr. m. Kreuzschlitz M4x8mm, 10St.
06718/14	Senkschr. m. Kreuzschlitz M4x14mm, 10St.
06718/16	Senkschr. m. Kreuzschlitz M4x16mm, 10St.
06719/10	Senkschr. m. Kreuzschlitz M3x10mm, 10St.
06722/10	Senkschr. m. Kreuzschlitz M3x10mm, 10St.
06722/30	Senkschr. m. Kreuzschlitz M3x30mm, 10St.
06722/35	Senkschr. m. Kreuzschlitz M3x35mm, 10St.
06724/08	Zylinder-schrm. Innensechskant M3x8mm, 10St.
06724/16	Zylinder-schrm. Innensechskant M3x16mm, 10St.
06724/20	Zylinder-schrm. Innensechskant M3x20mm, 10St.
06725/20	Zylinder-schrm. Innensechskant M3x20mm, 10St.
06726/16	Zylinder-schrm. Innensechskant M3x16mm, 10St.
06727/15	Zylinder-schrm. Innensechskant M3x15mm, 10St.
06728/03	Gewindestift M3x3mm, 15St.
06728/05	Gewindestift M3x25mm, 15St.
06730/05	Gewindestift M3x3mm, 15St.
06730/10	Gewindestift M3x10mm, 15St.

Best.-Nr. Bezeichnung

06732/03	Sicherungsschraube-Federstahl 3,2mm, 15St.
06732/04	Sicherungsschraube-Federstahl 4mm, 15St.
06732/05	Sicherungsschraube-Federstahl 5mm, 15St.
06732/06	Sicherungsschraube-Federstahl 6mm, 15St.
06732/07	Sicherungsschraube-Federstahl 7mm, 15St.
06734/04	Schraube-Stahl 4,3mm, 15St.
06734/05	Schraube-Stahl 5,3mm, 15St.
06734/06	Schraube-Stahl 6,4mm, 15St.
06734/08	Schraube-Stahl 8,4mm, 15St.
06738/03	Sechskantmutter selbstschend M3, 15St.
06738/04	Sechskantmutter selbstschend M4, 15St.
06738/05	Sechskantmutter selbstschend M5, 15St.
06740	Passschrauben 6x12x11mm, 10St.
06745	Passschrauben 10x16x11mm, 10St.
07010/01	Alu-Chassis lang, 1St.
07011	Karosserieteile vorne, 2St.
07011/101	Karosserieteile hoch vorne, 2St.
07012	Karosserieteile mitte 76mm, 2St.
07013	Überrollbolzenstütze re. und li. 75mm, 2St.
07014	Frontträger mitte/hinten 76mm, 2St.
07020/04	Frontträger Honda Accord, 1St.
07020/05	Frontträger Merc. CLK-DTM, 1St.
07020/07	Frontträger BMW M3 GTR, 1St.
07020/08	Frontträger Merc. C-Klasse 04, 1St.
07020/09	Frontträger Porsche Carrera GT, 1St.
07020/10	Frontträger Alfa 156, 1St.
07020/11	Frontträger BMW 320d, 1St.
07020/12	Frontträger Audi A4, 1St.
07020/13	Frontträger C-Kl. DTM06, 1St.
07028/01	Spurstange r./l.1:5, 65mm, 2St.
07035	Motorbock groß, 1St.
07039/01	Motorbock 97, 1St.
07040/01	Alu-Brennsattel 97 neu, 1St.
07041	Kunststoffbremse f. Brennsattel, 4St.
07050	Zahnradtriebnehmer 52mm, 1St.
07068	Umlenkeplatte-Hinterachse, 1St.
07070/01	Dämpferplatte hinten 97 neu, 1St.
07071/02	Dämpferstreife für Stadt, lang, 6St.
07071/03	Kunststoffstreifen f. Stadt, kurz, 6St.
07071/05	Stabilisator 4mm hinten 1:5, 1St.
07072/01	Querlenker hint.unten einstellb.1:5, 1St.
07072/03	Senk-Schr.M15x35 f.Querlenker hi.unt., 4St.
07080/02	Kugeln f. Antriebswelle, 6St.
07080/03	Distanzscheiben, 4St.
07081/01	Kugel-Antriebswelle hinten 91mm, 1St.
07081/05	Dämpferbefestigung kurz unten, 3St.
07088	Vollnutenausgleich f. Stoßdämpfer, 3St.
07089	Dämpferkolben, 3St.
07090	Dämpfer-Kolbenstange kurz, 1St.
07091	Dämpfer-Kolbenstange lang, 1St.
07092	Federleiste, 3St.
07093	Silikon O-Ringe, 12St.
07095/01	O-Ringe für Verstärkung, 6St.
07099	Distanzscheiben, 8St.
07100	Einsteilclips für Vorderachse, 16St.
07102	Querlenkerstift vorne, 2St.
07103/08	Distanzbolzen f. Achsschenkel vorne, 2St.
07117	Haltebolzen f. Resonanzschalldämpfer, 1St.
07118	Schlauchschellen, 3St.
07152/01	Karosseriestütze und Auflage, 1St.
07153	Karosserieaufträge, 2St.
07154	Distanzen für Karosseriestütze, 3St.
07182	Karosserieteile verstellbar, 1St.
07185	Dämpfer-Druckfeder 2,3 gelb, 1St.
07197	Dämpfer-Druckfeder 2,6 violett, 1St.
07201/01	Dämpfer-Druckfeder 2,3x88 gelb, 1St.
07201/02	Stoßdämpfergehäuse 04 mittel, 1St.
07201/03	Dämpferverschluss 04 oben, 2St.
07201/04	Verstärkung 04, 2St.
07201/05	Dämpferverschluss 04 unten, 2St.
07300/04	Führung-Set, 10St.
07300/09	FG Zenoach-Motor G230 RC/04
07315	Witnehmer für Kuppl.-Backen / Zenoach

Best.-Nr. Bezeichnung

07315/01	Schraube für Witnehmer/Zenoach, 1St.
07316	Kupplungsbacken / Zenoach, 2St.
07317/08	Kupplungsfeder/G230 RC, 15St.
07318	Passschrauben f. K.-Backen/Zenoach, 2St.
07332	Schalldämpferdichtung / Zenoach, 2St.
07348	Tank komplett ohne Entlüftung, 1St.
07351	Tankdeckel / Zenoach, 1St.
07352	Benzinschlauch, gelb / Zenoach, 1St.
07353	Gummidichtung, 1St.
07356/08	Lüftler/G230HC kompl., 1St.
07398	Alu-Befestigungsplatte Zenoach, 1St.
07427	Kunststoff-Zahnrad 40 Zähne, 1St.
07432	Stahl-Zahnrad gehärtet 24 Zähne, 1St.
08010/01	Alu-Chassis mittel, 1St.
08013	Karosserieteile mitte 85mm, 2St.
08017	Bremsgestänge-Set 1:5
08018	Gasgestänge-Set /Zenoach 1:5
08092	Dämpfer-Befestigungsstift/Stellringe, 3St.
08093	Bremsbrücke, 1St.
08097/01	Vorderachsbock A Rallye, 1St.
08098	Vorderachsbock B 96, 1St.
08100	Querlenker vorne unten 1:5, 1St.
08100/01	Querlenker vorne oben 1:5, 1St.
08115	Kümmmer f. Reso.-Bohr 1:5/Truck, 1St.
08140	Aluplatte f.Vorderachse, 1St.
08344/01	Kuppl.-Flansch Solo/Zenoach lieg.1:5, 1St.
08354	Entlüftungsschlauch 1m, 1St.
08380/02	Tankdeckel mit Druckrelief je 1 St.
08380/03	Befestigungsstift f. Tankdeckel, 1St.
08380/04	Drehfeder f. Tankdeckel, 1St.
08380/06	Tankdichtung, 2St.
08380/07	Schraunungerring, 2St.
08382	Tank m. Schnellverschluss f. Sportsline, 1St.
08453/01	Achsschenkel vorne 1:5 m. Stahlring, 2St.
08455	Alu-Brennsattel f. Scheibenbr. vorne, 1St.
08456	Stahl-Brennsattel, 2St.
08456/01	Alu-Brennsattel 97, 2St.
08456/02	Bremsbolag gekl. v./h. Stand, 4St.
08457/02	Bremswellen, 2St.
08459/01	Bremswellen, 2St.
08462/05	Bremswellen, 2St.
08462/07	Bremswellen, 2St.
08464/105	Bremswellen, 2St.
08462/01	Senvogestänge f. Scheibenbr.vorne 1:5, 1St.
08462/02	Kunststoff-Führungplatte, 2St.
08462/06	Kunst.-Bowdenzuggeh. kurz f. flex. Züge, 2St.
08462/07	Kunst.-Bowdenzuggeh. lang f. flex. Züge, 2St.
08463/01	Druckfeder 0,25x3,2x14mm, 2St.
08464/01	Druckfeder 0,25x3,2x14mm, 2St.
08465	Bowdenzug/lexi/Scheibenbr.vorne, 1St.
08466	Stellringe-Set, 4St.
08468	Achse vorne f. Scheibenbremse, 1St.
08469	Schraubensatz f. Scheibenbr. v./h.
08513	Stabilisator 4mm f. 2-Dämpfer V-Achse, Set
08514/08	Stahlringe 4mm, 4St.
09014	Karosserieteile mitte/hinten 106mm, 2St.
09014/01	Karosserieteile mitte/hinten 99mm, 2St.
09043	Lüftler flach Zenoach G230HC, kompl.
09070	Dämpferplatte hinten G291, 1St.
10012	Akku-/Karosserieboizen, 2St.
10084	Tankhalter/Zenoach, 1St.

Spare parts list for Sportline 08 Chassis Item N° 142049 - 343070R

Item N°	Description
01152/01	Extend. rear mount, Megane, 1pce.
02020	Front bumper Mc Laren, 1pce.
0252/02	Rear body mount Mc Laren, 2pcs.
03014	Body mounts middle/rear 85mm, 2pcs.
03019	Front bumper MAN-Truck, set
03019/02	Foam for 3019, 1pce.
03020	Front bumper MB 1834/Atego, set
03020/01	Plastic front bumper, MB 1834/Atego, 1pce.
03020/02	Foam for 03020/03021, 1pce.
03021/01	Front bumper CAT-Truck, set
03022	Plastic front bumper CAT-Truck, 1pce.
03023	Fastening bolts for foam, 4pcs.
03024	Plastic disks, 4pcs.
03105/01	Wheel 1.6 silver, 2pcs.
03106	Wheel extension silver, 2pcs.
03108	Front wheel insert, Race Truck, 2pcs.
03109	Rear wheel insert, Race Truck, 2pcs.
03152/01	Extend. rear mount, MB-Truck, 1pce.
04412	Protective bellow for dogbones, 2pcs.
05010/1	Alloy chassis short, 1pce.
05013	Roll cage support left/right 68mm, 2pcs.
05014	RC-plate 1.5, Truck, Leopard, 1pce.
05014/03	Servo mount plate Futaba/JR, 2pcs.
05014/05	Bolt for battery holder, 2pcs.
05014/06	Battery holder short, 1pce.
05014/07	Battery holder long, 1pce.
05017	Brake rods set, 1pce.
05018	Throttle rods set Zenoah/Porsche
05019/01	Pressure spring 0.4x5x25mm, 2pcs.
05020/01	Front bumper Porsche G12/G13, 1pce.
05116/01	3-unit tuned pipe, Porsche, 1pce.
05152	Extend rear body mount/Porsche, each 1pce.
06013	Body clips, 10pcs.
06020	Coillets 2,1 mm, 5pcs.
06022/01	Flexible aerial and mount, 1pce.
06023	Servo saver A/B, 1pce.
06024	Servo saver pivot, 1pce.
06025/02	Servo saver spring new, 1pce.
06026	Steering rods M4 x 43mm, 2pcs.
06027	Ball-and socket joint 6mm w. ball, 6pcs.
06027/06	Steel ball 6 mm, 5pcs.
06029/07	Ball-and-socket joint for M6 new, 4pcs.
06029/08	Ball-and-socket joint for M8 new, 4pcs.
06030	Steel balls 10 x 10.75, 4pcs.
06030/05	FG ball bearing 10x19x7 w. grease filling, 2pcs.
06037/01	Steel fixing plates, 2pcs.
06038	Engine mount screws, 4pcs.
06039/01	Bolts for gear unit, 3pcs.
06040/05	FG ball bearing 10x22x6 w. grease filling, 2pcs.
06041	Pinion shaft 10 mm, 1pce.
06042/01	Brake square 97 new, 1pce.
06044/01	Brake disk epoxy 97 new, 1pce.
06045/01	Brake operating shaft 97 new, each 1pce.
06045/02	Steel lever, 2pcs.
06048	Brake gearwheel 48 teeth big, 1pce.
06049	Clutch bell, 1pce.
06051	Dampening rubber, 4pcs.
06061	Rear axle mount left, 1pce.
06062	Rear axle mount right, 1pce.
06063/05	FG ball bearing 12x28x8w. grease filling, 2pcs.
06064	Differential housing, 1pce.
06065/01	Plastic diff. cover, 1pce.
06066/01	Bevel diff. gear A, pluggable, 2pcs.
06067	Differential gearwheel B, 2pcs.
06068	Bevel differential gear axle, 1pce.
06069/02	Ball diff. axle, 1pce.
06071	Alloy gear plate, 1pce.

Description

06732/03	Retain. washers-spring steel 3,2mm, 15pcs.
06732/04	Retain. washers-spring steel 4mm, 15pcs.
06732/05	Retain. washers-spring steel 5mm, 15pcs.
06732/06	Retain. washers-spring steel 6mm, 15pcs.
06734/04	Washers, steel 4,3mm, 15pcs.
06734/05	Washers, steel 5,3mm, 15pcs.
06734/06	Washers, steel 6,4mm, 15pcs.
06734/08	Washers, steel 8,4mm, 15pcs.
06738/03	Self-locking hexagon nut M3, 15pcs.
06738/04	Self-locking hexagon nut M4, 15pcs.
06738/05	Self-locking hexagon nut M5, 15pcs.
06740	Shim rings 6x12x1mm, 10pcs.
06745	Shim rings 10x16x1mm, 10pcs.
07010/01	Alloy chassis long, 1pce.
07011/01	Front body mount, 2pcs.
07011/01	Front body mount, high, 2pcs.
07012	Middle body mount 76mm, 2pcs.
07013	Roll cage support left-right 75mm, 2pcs.
07014	Rear/middle body mount 76mm, 2pcs.
07020/04	Front bumper Honda Accord, 1pce.
07020/05	Front bumper Mercedes CLK-DTM, 1pce.
07020/07	Front bumper BMW M3 GTR, 1pce.
07020/08	Front bumper Merc. C-Class 04, 1pce.
07020/09	Front bumper Porsche Carrera GT, 1pce.
07020/10	Front bumper Alfa 156, 1pce.
07020/11	Front bumper BMW 320si WTC, 1pce.
07020/12	Front bumper Audi A4, 1pce.
07020/13	Front bumper C-Ci, DTM 06, 1pce.
07028/01	Track rod right/left 1.5, 65mm, 2pcs.
07035	Engine mount big, 1pce.
07039/01	Gear carrier plate 97, 1pce.
07040/01	Alloy brake caliper 97, new, 1pce.
07041	Plastic bush for brake caliper, 4pcs.
07050	Plastic gear carrier 52 mm, 1pce.
07068	Rear axle support, 1pce.
07070/01	Rear shock mount 97, new, 1pce.
07071/02	Plastic brace f. stabilizer long, 6pcs.
07071/03	Plastic brace f. stabilizer short, set, 6pcs.
07071/05	Rear stabilizer 4mm 1.5, 1pce.
07072/01	Adj. rear lower wishbone 1.5, 1pce.
07072/03	Rec.counters.head screws M5x35mm, 4pcs.
07080/03	Balls f. driving shaft, 6pcs.
07081/01	Ball driving shaft rear 91mm, 1pce.
07087/01	Lower shock retaining, short, 2pcs.
07088	Volume compensation f. shock absorb., 2pcs.
07089	Shock piston, 2pcs.
07090	Shock piston shaft short, 1pce.
07091	Shock piston shaft long, 1pce.
07092	Spring plate, 2pcs.
07093	Silicone O-Ring, 12pcs.
07095/01	O-Ring for adjustable ring, 6pcs.
07099	Distance disk, 8pcs.
07100	Adjusting clips for front axle, 16pcs.
07102	Front wishbone pin, 2pcs.
07103/08	Distance bush for front upright, 2pcs.
07117	Tuned pipe bracket, 1pce.
07118	Hose clamps, 3pcs.
07152/01	Body mount front, 1pce.
07152/02	Body mount front, 2pcs.
07153	Ext. rear body mount distance, 3pcs.
07154	Body mount adjustable, 1pce.
07182	Damper spring 2.3, yellow, 1pce.
07185	Damper spring 2.6, violet, 1pce.
07197	Damper spring, prog. 2,3x68, yellow, 1pce.
07201/01	Damper housing 04 medium, 1pce.
07201/02	Upper shock absorber seal 04, 2pcs.
07201/03	Adjusting ring 04, 2pcs.
07201/04	Lower shock absorber seal 04, 2pcs.
07201/05	Guiding set, 10pcs.
07300/09	FG Zenoah engine G230RC/04
07315	Clutch block carrier, 1pce.


Description

07315/01	Screw for carrier/Zenoah, 1pce.
07316	Clutch blocks, 2pcs.
07317/08	Clutch spring/G230 RC, 1pce.
07318	Dowel screws f. clutch blocks/Zenoah, 2pcs.
07332	Silencer gasket /Zenoah, CY, 2pcs.
07348	Tank complete/Zenoah, 1pce.
07351	Tank cap/Zenoah, 1pce.
07352	Fuel tube yellow/Zenoah, 1pce.
07353	Rubber gasket, 1pce.
07356/08	Air filter/G230/260RC,CY, 1pce.
07398	Alloy fixing plate/Zenoah, 1pce.
07427	Plastic gearwheel 40 teeth, 1pce.
08010/01	Steel gearwheel 24 teeth, 1pce.
08013	Alloy chassis middle, 1pce.
08017	Body mount middle 85mm, 2pcs.
08018	Brake rods 1.5, set
08092	Throttle rods / Zenoah 1.5, set
08093	Shock fastening pin/collars, 3pcs.
08097/01	Brake guide rail, 1pce.
08098	Front axle block A, Rally, 1pce.
08100	Front axle trestle B, 96, 1pce.
08100/01	Front lower wishbone 1.5, 1pce.
08115	Front upper wishbone 1.5, 1pce.
08140	Manifold for tuned pipe, 1pce.
08344/01	Alloy plate for front axle, 1pce.
08354	Coupling flange Solo/Zenoah horizontal, 1pce.
08380/02	Air tube 1 m, 1pce.
08380/02	Tank cap with pressure plate, each 1pce.
08380/03	Fastening pin f. tank cap, 1pce.
08380/04	Torsion spring f. tank cap, 1pce.
08380/06	Tank gasket, 2pcs.
08380/07	Safety ring, 2pcs.
08382	Tank w. snap closure f. Sportsline, 1pce.
08453/01	Front uprights 1.5 w. steel ring, 2pcs.
08456	Alloy brake caliper f. fr. disk brake, 1pce.
08456/01	Steel brake plates, 2pcs.
08456/02	Alloy brake plates, 2pcs.
08457/02	Brake lining glued f. fr. standard, 4pcs.
08458	Brake disks, 2pcs.
08459/01	Brake shafts, 2pcs.
08461/01	Brake lever f. front-rear disk brake, 2pcs.
08461/05	Servo rods f. front disk brake 1.5, 1pce.
08462/01	Plastic bush 4/6x5mm, 4pcs.
08462/02	Plast.bowd.cable holder lg.flex.cab., 2pcs.
08462/05	Balance, 2pcs.
08462/06	Plastic guiding plate, 2pcs.
08463/01	Plast.bow.cab.hold.short f.flex.cables, 2pcs.
08464/01	Pressure spring 0.25x3,2x14mm, 2pcs.
08465	Flex.bowd. cable f.front disk brake, 1pce.
08466	Coilet set, 4pcs.
08466	Front axle 65mm, 1pce.
08468	Screw set for disk brake front/rear
08513	Stabilizer 4 mm f. 2-damper front axle, set
08514/08	Coilet set 4mm, 4pcs.
09014	Body mounts middle/rear 106mm, 2pcs.
09014/01	Body mounts middle/rear 99mm, 2pcs.
09043	Air filter flat Zenoah G230RC, compl.
09070	Rear shock mount C-291, 1pce.
100012	Body bolts, 2pcs.
10084	Tank mount /Zenoah, 1pce.

Ersatzteilliste/ Spare parts list

7300/9	Zenoahmotor G230RC/04	7374	Vergaserhebel, 1 St.
7384	Zenoahmotor G260RC	7375	Schraube f. Vergaserhebel, 1 St.
7301/8	Kurzelgehäuse A+B, 1 St.	7377/8	Choke-Meile m. Schraube, 2 St.
7303/8	Dichtung, 2 St.	7378/8	Choke-Klappe, 1 St.
7304/2	Kugellager, 2 St.	7379/8	Choke-Hebel, 2 St.
7305/8	Kurzelgehäusedichtung, 1 St.	7385/1	Zylinder 26 ccm, 1 St.
7306/8	Zylinder-Fußdichtung, 1 St.	7385/2	Kolben 26 ccm, 1 St.
7307/9	Zylinder f. FG Zenoah02, 1St.	7385/3	Kolbenring 26 ccm, 1 St.
7308/9	Tun.-Zylinder f. FG Zenoah02, 1St.	7385/4	Kolbenbolzen 26 ccm, 1 St.
7309/9	Kolben G230/04, 1 St.	8344/1	Kuppl.-Flansch Zen. liegend, 1 St.
7310	Kolbenring G230/04, 1 St.	8345	Kuppl.-Flansch Zen. stehend, 1 St.
7311	Kolbenbolzen, 1 St.		
7312	Naßellager kompl., 1 St.		
7312/1	Zentrierschreiben f. Nadellager, 2 St.		
7313/8	Kupfellewelle kompl., 1 St.		
7313/1	Keil für Kurbelwelle, 1 St.		
7314	Sechskantmutter, 1 St.		
7315	Mitnehmer f. Kuppl.-Backen, 1 St.		
7315/1	Schraube f. Mitnehmer, 1 St.		
7316	Kupplungsbacken, 2 St.		
7317/8	Kupplungsstiel, 1 St.		
7318	Passschrauben f. K.-Backen 2 St.		
7319/8	Lüfterrad/G230/260RC, CY, 1St.		
7323/8	Selbstzugstarr, kpl./G230/260RC, CY, 1St		
7323/9	Startergehäuse/G230/260RC, CY, 1St.		
7323/10	Federkassette /G230/260RC, CY, 1St.		
7323/11	Seilrolle/G230/260RC, CY, 1St.		
7323/12	Starterseil/G230/260RC, CY, 1St.		
7323/13	Startergriff/G230/260RC, CY, 1St.		
7323/14	Starterklinker/G230/260RC, CY, 1St.		
7323/15	Druckfeder/G230/260RC, CY, 1St.		
7323/16	Schraube/ Schieb./ G230/260RC, CY 3St.		
7326/8	Sicherungsring/G230/260RC, CY, 1St.		
7328/2	Zündkerzenstecker, 1 St.		
7328/8	Zündspule/ G230/260RC, CY, 1St.		
7330/8	Schrauben f. Schalld. M5x60/Zen., CY 2St.		
7332	Schalldämpfendichtung /Zenoah, CY, 2St.		
7334/8	Schraubensatz-Motor, Set		
7335	Dichtung f. Isolator /Zenoah, CY, 1St.		
7336	Isolator, 1 St.		
7337	Dichtung f. Vergaser /Zenoah, CY, 1St.		
7339/8	Vergaserschrauben/ G230/260RC, CY, 2St.		
7340/8	Aus-Schalter/ G230/260RC, CY, 1St.		
7341/8	Motorgehäuse A, 1 St.		
7342/8	Motorgehäuse B, 1 St.		
7343/8	Zündkerze/ G230 RC, CY, 1St.		
7344/8	Kabeldurchführung/ G230/260RC, CY, 1St.		
7354/8	Distanzstück/ G230 RC, CY, 1St.		
7355/8	Vergaser/ G230/260RC, CY, 1St.		
7356/8	Luftfilter/ G230/260RC, CY, kompl., 1St.		
7357	Luftfilter-Einsatz / Zenoah, CY, 2St.		
7361/8	Vollgasdüsenadel/ Feder, 2 St.		
7362/9	Leerlaufdüsenadel/ Feder G230/04, 2 St.		
7363	Membrane-Satz, 2 St.		
7364	Vergaserdeckel, 1 St.		
7365	Standgassschraube/ Feder, 2 St.		
7365/9	Standgassschr./Feder G230/260RC/04, 2St.		
7366/8	Drosselklappenwelle m. Schraube, 2 St.		
7367/8	Drosselklappe, 1 St.		
7368	Schlenkelfeder, 1 St.		
7370	Membrane-Satz, 2 St.		
7371	Kunststoffteil m. Vergaser-Nippel, 1 St.		
7372	Metallteil f. Pumpe, 1 St.		
7372/1	Schrauben für Metallteil, 4 St.		
7373	Pumpe, 1 St.		

7313/8	Crankshaft complete, 1 pce.	7309/9	Piston G230/04, 1 pce.
7313/1	Key for crankshaft, 1 pce.	7309/9	Cylinder G230/04, 1 pce.
7314	Hexagon nut, 1 pce.	7310	Gudgeon pin, 1 pce.
7315	Clutch block carrier, 1 pce.	7311	Gudgeon pin clips, 2 pcs.
7315/1	Screw for carrier, 1 pce.	7312	Needle bearing, 1 pce.
7316	Clutch blocks, 2 pcs.	7312/1	Spacer washer, 2 pcs.
7317/8	Clutch spring, 1 pce.		
7318	Dowel screws f. clutch blocks, 2 pcs.		
7319/8	Cooling fan/G230/260RC, CY, 1pce.		
7323/8	Pull start unit/G230/260RC, CY, 1pce.		
7323/9	Starter hous./G230/260RC, CY, 1pce.		
7323/10	Spring assem./G230/260RC, CY, 1pce.		
7323/11	Rope pulley/G230/260RC, CY, 1pce.		
7323/12	Rope/G230/260RC, CY, 1pce.		
7323/13	Starter handle/G230/260RC, CY, 1pce.		
7323/14	Starter ratchet/G230/260RC, CY, 1pce.		
7323/15	Press. spring/G230/260RC, CY, 1pce.		
7323/16	Screw disks/G230/260RC, CY, 3pcs.		
7326/8	Securing ring/G230/260RC, CY, 1pce.		
7328/2	Spark plug cap, 1pce.		
7328/8	Ignition coil/G230/260RC, CY, 1 pce.		
7330/8	Scews f.silencer M5x60/Zen., CY, 2pcs.		
7332	Silencer gasket /Zenoah, CY, 2pcs.		
7334/8	Screw set engine		
7335	Insulator gasket/Zenoah, CY, 1pce.		
7336	Insulator, 1 pce.		
7337	Carburetor gasket/Zenoah, CY, 1pce.		
7339/8	Screws f. carb./ G230/260RC, CY, 2pcs.		
7340/8	Circuit breaker/G230/260RC, CY, 1pce.		
7341/8	Engine housing A, 1 pce.		
7342/8	Engine housing B, 1 pce.		
7343/8	Spark plug G230 RC, CY, 1pce.		
7344/8	Cable bush./G230/260RC, CY, 1pce.		
7344/8	Spacer block/G230RC, CY, 1 pce.		
7354/8	Carburetor/G230/260RC, CY, 1pce.		
7355/8	Air filter/G230/260RC, CY, 2pcs.		
7357	Air filter foam, Zenoah, CY, 2pcs.		
7361/8	Needle/full-speed/ spring, 2 pcs.		
7362/9	Needle/full-speed/spring G230/04, 2pcs.		
7363	Diaphragm, 2 pcs.		
7364	Carburetor cover, 1 pce.		
7365	Throttle screw /spring, 2 pcs.		
7366/8	Valve, 1 pce.		
7368	Leg spring, 1 pce.		
7370	Diaphragm set, 2 pcs.		
7371	Plastic part with carb. nipple, 1 pce.		
7372	Metal part f. pump, 1 pce.		
7372/1	Screws f. metal part, 4 pcs.		
7373	Pump, 1 pce.		
7374	Carburetor arm, 1 pce.		
7375	Screw f. carburetor arm, 1 pce.		
7377/8	Choke shaft w. screw, 2 pcs.		
7378/8	Choke flap, 1 pce.		
7379/8	Choke lever, 2 pcs.		
7385/1	Cylinder 26 ccm, 1 pce.		
7385/2	Piston 26 ccm, 1 pce.		
7385/3	Piston ring 26 ccm, 1 pce.		
7385/4	Gudgeon pin 26 ccm, 1 pce.		
8344/1	Coupling flange Solo/Zeno horizontal		
8345	Coupling flange Zenoah vertical		



EL:7300-9-280905



Radio control
Racing cars
FG Modellsport-Vertriebs-GmbH
Spanningstr. 2
73650 Winterbach-Germany
Phone: +49 7181 9677-0
Fax: +49 7181 9677-20
info@fg-modelsport.de
www.fg-modelsport.de